

**GUIDE DU
SAISONNIER
VITICOLE**
SAINT-ÉMILION

Bordeaux
**Cultivons
demain**

Pour un vignoble engagé



Photo : © Franck Haudiquert

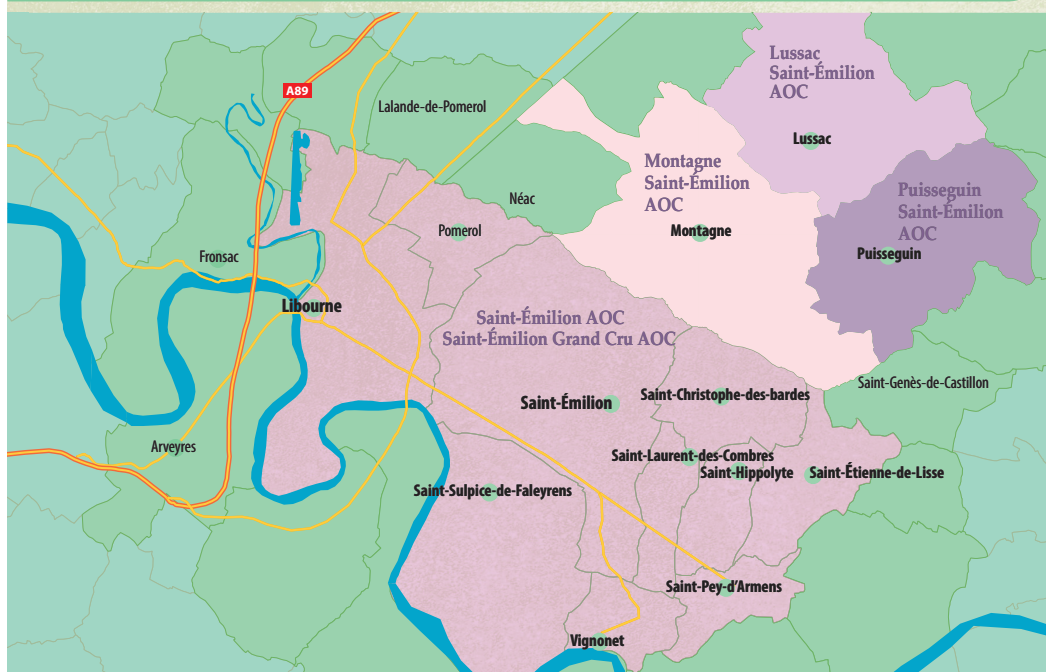
CONSEIL DES VINS DE
SAINT-ÉMILION



BORDEAUX
B



Votre territoire le Saint-Émilionnais



Saint-Émilion → Libourne :

15 min. env. - 9 km env.



Saint-Émilion → Place Pey Berland, Bordeaux :

50 min. env. - 44 km env.



Saint-Émilion → Autoroute A10 :

38 min. env. - 50 km env.



Population :
1866 habitants (2018)

Superficie :
75 km²

Nombre de châteaux :
900 entreprises vitivinicoles

Superficie plantée :
7500 ha

Cépages dominants :
Merlot, Cabernet franc,
Cabernet Sauvignon

Table des matières

- P.4 1. J'ouvre mes droits
- P.5 2. Je m'informe sur mes droits
- P.6 3. je m'occupe de ma santé
- P.8 4. Je fais garder mes enfants
- P.9 5. Les campings et aires de camping autour de moi
- P.10 6. Je me déplace
- P.11 7. Je cherche un emploi saisonnier
- P.12 8. Mon calendrier saisonnier
- P.12 9. Mes informations utiles
- P.14 9. Je contacte une Mairie



1

J'ouvre mes droits

SE DOMICILIER

- Il s'agit de votre adresse administrative et fiscale ; elle vous permettra de faire valoir certains droits et prestations (ex. : ouverture d'un compte bancaire), de recevoir du courrier etc.
Pour réaliser votre demande de domiciliation, vous devez remplir ce formulaire : Cerfa n° 15548*02.



16029*01

DEMANDE D'ÉLECTION DE DOMICILE

Décret n° 2016-641 du 19 mai 2016 relatif à la domiciliation des personnes sans domicile stable

RENSEIGNEMENTS SUR LE DEMANDEUR

☐ Mme ☐ M.

Nom(s) : _____

Prénom(s) : _____

Date de naissance : [][][][][][][][][] Lieu de naissance : _____

Nom(s), prénom(s) et date de naissance des ayants droit : _____

Numéro de téléphone : _____

Courriel : _____

☐ 1^{ère} demande ☐ Renouvellement

Numéro d'usager (réservé à l'organisme domiciliaire) : _____

Demande à élire domicile auprès de l'organisme suivant : (à compléter par l'organisme)

Nom de l'organisme : _____

Responsable de l'organisme (Nom, Prénom, Fonction) : _____

Si organisme agréé, préfecture ayant délivré l'agrément : _____

Adresse postale : _____

Courriel : _____

Téléphone : _____

Fait à [][][][][][][][][] Fait à [][][][][][][][][]

Je certifie l'exactitude de l'ensemble des éléments apportés en vue de la délivrance de cette attestation et m'engage à signaler immédiatement à l'organisme procédant à l'élection de domicile tout changement modifiant cette déclaration.

SIGNATURE DU DEMANDEUR _____

SIGNATURE ET CACHET DE L'ORGANISME

Le cachet de l'organisme fait office d'accusé de réception.

Tout organisme de domiciliation a obligation d'accuser réception de la demande, de proposer un entretien au demandeur et de notifier la décision d'accueil ou de refus motivée à la demande dans un délai maximum de deux mois.

PROPOSITION D'ENTRETIEN

Vous êtes convoqué à un entretien le : [][][][][][][][][] à ____ h ____

avec : _____

à l'adresse suivante : _____

Le fait quiconque se rend coupable de fausses ou de fausses déclarations (article 443.1 et suivants du code pénal). La loi punit également quiconque utilise une fausse identité ou un document administratif destiné à l'autorité publique (article 433.19 du code pénal). La loi 78-17 de 1978 relative à l'informatique, aux fichiers et aux libertés garantit un droit d'accès et de rectifications pour les données apportées dans ce document. Elle garantit un droit d'ajouts et de rectifications pour les données vous concernant auprès de l'organisme domiciliaire. Les données fournies de ce formulaire seront traitées par voie informatique. Les données fournies de ce formulaire seront communicables dans le respect des textes réglementaires en vigueur.

Le formulaire doit être imprimé et déposé auprès de votre centre communal ou intercommunal d'action sociale ou auprès d'un organisme agréé par le préfet du département (la liste de ces organismes peut être obtenue en mairie). Le formulaire peut également envoyé par courriel ou courrier avec accusé de réception.

ATTENTION

Vous devez repartir avec un accusé de réception de cette demande (le délai de réponse étant de maximum 2 mois).

Pour toutes informations supplémentaires vous pouvez vous rendre en Mairie, dans les centres communaux ou encore auprès des associations agréées.

Fichier téléchargeable sur :

<https://www.service-public.fr/particuliers/vosdroits/R44660>



Je m'informe sur mes droits

SES MISSIONS :

MSA = Mutualité Sociale Agricole

🌐 <https://gironde.msa.fr/lfy>



- ▶ Assurer la protection sociale de la profession agricole (exploitants, salariés/saisonniers, retraités, ainsi que leur famille) en garantissant l'accès au soin et le recouvrement des frais de santé.
- ▶ Prise en charge de la médecine du travail ainsi que la prévention des risques professionnels

MSA Libourne

Accueil téléphonique :

☎ +33 5-56-01-83-83

📅 Du lundi au vendredi : 8h30-12h30 / 13h30-16h30,
un service vous permet de laisser un message pour être rappelé sous 48h00.

Accueil sur Rendez-vous :

📍 9 avenue du Général de Gaulle - 33500 Libourne

📅 L'agence MSA de Libourne vous accueille exclusivement sur rendez-vous.

Pour prendre rendez-vous, vous avez la possibilité de le faire :

- Sur gironde.msa.fr en vous connectant à «Mon espace privé»
- Par téléphone ☎ +33 5-56-01-83-83

Accueil Sanitaire et Social

Pour rentrer en contact avec le Service Social de votre territoire :

Tél. : ☎ +33 5-57-55-54-60 ou ✉ accueilsocial.blf@msa33.msa.fr

Accueil téléphonique spécifique du lundi au vendredi de 9h à 12h. Un rendez-vous téléphonique avec une assistante sociale vous sera proposé.

Pour joindre le Service des Aides financières :

Tél. : ☎ +33 5-56-01-83-40 ou ✉ msa33saf.blf@msa33.msa.fr

Accueil téléphonique les mardis et jeudis de 13h30 à 17h.

Services en ligne : <https://gironde.msa.fr/lfy>

Pour vos démarches et accéder à vos informations et déclarations créer un compte «Mon espace privé» sur le site internet gironde.msa.fr

Assistance internet

📅 Une assistance internet vous accompagne pour l'utilisation des services en ligne MSA.

Du lundi au vendredi : 8h30-12h30 / 13h30-16h30 par téléphone

au ☎ +33 5-56-01-98-80 ou par mail 24h/24 : ✉ assistance.internet@sud-ouest.msa.fr

ATTENTION

Lors de vos rendez-vous, il est important de vous munir de votre carte vitale.



3



Je m'occupe de ma santé

COMMENT JE ME SOIGNE LORSQUE JE SUIS MALADE ?

- ❖ Je cherche les contacts des professionnels de santé autour de moi : en pharmacie, en mairie, dans les pages jaunes, ou encore via le site <http://annuaire.sante.ameli.fr/>
- ❖ Je prends rendez-vous avec un professionnel de santé (exemple : médecin) et je me rends avec ma carte vitale chez le médecin.

LES CLINIQUES ET MAISONS DE SANTÉ AUTOUR DE MOI

- ❖ **Clinique chirurgicale du Libournais (clinique pluridisciplinaire)**
 - 📍 119 rue de la Marne 33500 Libourne
 - ☎ +33 826-30-55-00
 - 🌐 <https://www.clinique-libourne.fr/la-clinique/presentation/>
 - ℹ Ouverture du lundi au vendredi : 7h00-19h00.
- ❖ **Centre hospitalier de Libourne**
 - 📍 112 rue de la Marne 33500 Libourne
 - ☎ +33 5-57-55-34-34
 - 🌐 <http://www.ch-libourne.fr/>
 - ℹ Ouverture 7j/7 et 24h/24.
- ❖ **Maison Médicale de Garde**
 - 📍 112 rue de la Marne 33500 Libourne
 - ☎ +33 5-57-55-34-34
 - ℹ Ouverture du lundi au vendredi : 20h-00h00. Samedi : 12h-00h00 et les dimanches, jours fériés et ponts : 8h00-00h00.
- ❖ **Permanence d'Accès aux Soins et à la Santé (PASS)**
 - 📍 Se situe dans l'enceinte du Centre Hospitalier : 112 rue de la Marne 33500 Libourne
 - ☎ +33 5-57-55-70-41
 - ℹ Ouverture du lundi au vendredi : 9h-17h.
- ❖ **Pôle territorial de solidarité du Libournais / MDS / PMI**
 - 📍 14 Rue Jules Vedrines 33500 Libourne
 - ☎ +33 5-57-51-48-70
 - ℹ Horaires d'ouverture du lundi au jeudi : 8h30-12h30 / 13h30-17h15 et le vendredi : 8h30-12h30 / 13h30-16h15.

LES PHARMACIES

❖ Pharmacie de Saint-Émilion

📍 24 rue Guadet 33330 Saint-Émilion

❖ Pharmacie de Puisseguin

📍 1 place de l'Eglise 33570 Puisseguin

❖ Pharmacie de la Marne

📍 115 avenue de la Marne 33500 Libourne

❖ Pharmacie du stade

📍 19 avenue du Général de Gaulle 33500 Libourne

❖ Wellpharma

📍 57 avenue des combattants en Afrique du Nord 33500 Libourne

❖ Pharmacie Tourny

📍 20 cours Tourny 33500 Libourne





Je fais garder mes enfants

SELON L'ÂGE DE L'ENFANT DIFFÉRENTS MODES DE GARDE, VOUS SONT PROPOSÉS :

📍 Mairie de Libourne

📍 42 Place Abel Surchamp 33500 Libourne

☎ N° unique +33 6-98-12-21-98

🌐 <https://www.libourne.fr/accueil>

📄 Modes d'accueil enfants de 0 à 3 ans

📍 RAM (Relais d'Assistantes Maternelles) Secteur Libourne

📍 70 cours des Girondins 33500 Libourne

☎ +33 5-57-25-45-72

🌐 <https://www.lacali.fr/petite-enfance/lieux-daccueil-petite-enfance/ram-secteur-de-libourne>

📄 Horaires d'ouverture lundi : 9h-12h30 / 13h30-18h — mardi : 9h-12h30 / 13h30-17h — mercredi : 8h30-12h / fermé l'après-midi — jeudi : 9h-12h30 / 13h30-17h30 — vendredi : 9h-12h30 / 13h30-17h

📍 RAM (Relais d'Assistantes Maternelles) Secteur Saint-Emilionnais

📍 24 Grand Rue 33570 Montagnet

☎ +33 7-12-49-55 - +33 5-57-50-28-74

📄 Mercredis, petites vacances et vacances d'été

✉ ram@grand-st-emilionnais.org

Pour plus d'informations et de renseignements vous pouvez contacter

📍 Mairie de Libourne, Maison Départementale des Solidarité (PMI enfance)

📍 14 rue Jules-Védrines Libourne 33500

☎ +33 5-57-51-48-70

✉ solidarite-libournais@gironde.fr

📄 Ouvert du lundi au jeudi : 8h30-12h30 / 13h30-17h15

Ouvert le vendredi : 8h30-12h30 / 13h30-16h15





Les campings et aires de camping autour de moi

📍 Aire de Service Camping Car - Pomerol

📍 13 rue Tropchaud 33500 Pomerol ☎ +33 5-57-51-12-94

🌐 <http://www.tourisme-libournais.com/preparer/ou-dormir/aires-daccueil-camping-cars/aire-de-camping-cars-de-pomerol-851284>

📖 3 emplacements. Equipements : container(s), branchements d'eau, sanitaire commun, évacuation des eaux usées, vidange toilettes chimiques

📍 Aire de Service Camping Car - Libourne

📍 11 rue Pierre Benoît 33500 Libourne

🌐 <http://www.tourisme-libournais.com/preparer/ou-dormir/aires-daccueil-camping-cars/relais-flot-bleu-833032>

📖 Relais flot Bleu - 10 Emplacements

📍 Camping Car - Park Libourne

📍 Rue de Schwandorf 33500 Libourne ☎ +33 9 72-65-96-27

🌐 <https://campingcarpark.com/shop/sejour/nouvelle-aquitaine/libourne-aire-libourne-lac-dagueys/>

📖 17 emplacements

📍 Air camping-car park - Lussac

📍 152-155 La Grange 33570 Lussac

🌐 <https://campingcarpark.com/shop/sejour/nouvelle-aquitaine/lussac-grandsaintemillionnais/>

📖 16 emplacements

📍 Camping Yelloh Village Saint-Émilion

📍 2 Les Combes 33330 Saint-Émilion ☎ +33 5-57-24-75-80

📖 105 emplacements et 78 locations

📍 Camping L'oasis Lussac

📍 Aux Drouillards 33570 Lussac ☎ +33 5-57-49-17-18

🌐 <https://www.campingfrance.com/recherchez-votre-camping/nouvelle-aquitaine/gironde/lussac/loasis>

📖 Ouverture et réservation : **camping** du 01/04 au 03/10 - **Location** du 01/04 au 03/10 Superficie totale 12 ha - Surface campable 3 ha - Terrain aménagé

📍 Camping Le Pressoir

📍 227 Route Du Camping 33570 Petit-Palais-et-Cornemps ☎ +33 5-57-69-73-25

📖 29 emplacements. Pour les campings-car et caravanes, une borne de vidange est présente sur chaque emplacement. Locations de bungalows.



Je me déplace

Informations sur :

🌐 <https://www.saint-emilion-tourisme.com/fr/infos-pratiques/venir.html>

EN VOITURE

Autoroute :

- ▶ **A10 (Paris, Bordeaux) :**
sortie Saint-André-de-Cubzac. **+30 km**
jusqu'à Saint-Émilion depuis cette sortie
- ▶ **A62 (Narbonne, Toulouse, Bordeaux) :**
sorties Langon ou La Réole. **+50 km**
jusqu'à Saint-Émilion depuis cette sortie
- ▶ **A89 (Bordeaux, Périgueux, Clermont-Ferrand) :** sortie Libourne. **+10 km**
jusqu'à Saint-Émilion depuis cette sortie

Route :

- ▶ **D936 (Bergerac - Bordeaux)**
- ▶ **N89 (Bordeaux - Libourne)**
- ▶ **D670 (Saint-André-de-Cubzac - Libourne - La Réole - Marmande)**
- ▶ **D664 (Angoulême - Libourne - Bordeaux)**

BUS

Compagnie de bus TransGironde

- **Les horaires, itinéraires, temps de trajet :** 🌐 <https://transports.nouvelle-aquitaine.fr>
- En haute saison, les bus TransGironde s'arrêtent à 100 m à pied du centre du village de Saint-Émilion. Toute l'année, le TransGironde s'arrête à Libourne à 7 km de Saint-Émilion.

TRAIN

Gare de Saint-Émilion, 33300 Saint-Émilion

La SNCF offre des transferts réguliers entre Bordeaux, Libourne et Saint-Émilion.

- TER Nouvelle Aquitaine (ligne 33 : Bordeaux - Sarlat)
- Les billets sont vendus à partir de 9,50€.

Informations sur : 🌐 <https://www.ter.sncf.com/nouvelle-aquitaine/gares/87584102/Saint-Emilion/pratique>

CAMPING-CAR

Arrivée :

- Si vous arrivez par le haut du village, en provenance de Libourne par la D243, au niveau du rond-point prendre à gauche sur la D122 direction Montagne, puis prendre la première à gauche Rue du Grand Pontet.
- Si vous arrivez par le bas du village via la D122 en provenance de la D670, vous pouvez stationner sur le parking de la gare de Saint-Émilion. Ce parc de stationnement se situe à 1,5 km du centre-village. Le reste du trajet se fera à pied en 25 minutes environ.

Stationnement :

- Le stationnement pour les camping-cars est possible sur l'ensemble du parc Guadet. Il est également permis d'y passer une nuit. Le stationnement est gratuit mais aucun service disponible.
- Le stationnement est possible sur le parking de la gare. Des toilettes payantes sont mises à disposition. Stationnement gratuit mais aucun service disponible.



Je cherche un emploi saisonnier vitivinicole

OÙ TROUVER LES OFFRES D'EMPLOIS SAISONNIERS ?

► Pôle Emplois Libourne

📍 33 Chemin du Casse 33500 Libourne

☎ +33 9-72-72-39-49

🌐 <https://www.pole-emploi.fr/annuaire/>

📄 Prise de rendez-vous obligatoire.

Horaires d'ouverture du lundi au vendredi : 8h30-12h30.

► ANEFA Gironde Agence Nationale pour l'Emploi et la Formation en Agriculture

📍 69 avenue Kennedy 33700 Mérignac

☎ +33 5-56-52-84-09

✉ gironde@anefa.org 🌐 <http://gironde.anefa.org/>

📄 Horaires d'ouverture du lundi au vendredi : 9h-13h / 14h-17h.

Ses missions :

- Communiquer chaque semaine vos coordonnées à tous les employeurs en Gironde en recrutement saisonnier.
- Vous envoyer chaque semaine les offres d'emplois avec les coordonnées des employeurs.

► Missions locales

📍 **Libourne** : Centre Les Berges de l'Isle

189 avenue du Maréchal-Foch 33500 Libourne ☎ +33 5-57-51-71-27

✉ m.locale.libourne@wanadoo.fr

📄 Horaires d'ouverture :

Du lundi au mercredi : 8h30-12h30 / 13h30-17h00 —

Jeudi : 13h30-17h00 — Vendredi : 8h30-12h30 / 13h30-17h00

Pour recevoir l'ensemble de ces informations, inscrivez-vous sur le **fichier des saisonniers** en complétant le ou les formulaires sur le site de l'ANEFA. Voir page suivante.


INFO



L'ANEFA met également à votre disposition le livret « **Devenir saisonnier en agriculture** » Vous pouvez également retrouver ce guide en version anglaise, espagnole, polonaise et arabe, sur le site de l'ANEFA : 🌐 <http://www.anefa.org/actualite/le-livret-ose-lagriculture-emploi-saisonnier>

8

Mon calendrier saisonnier

	Janv	Fév.	Mars	Avril	Mai	Juin	Juillet	Août	Sept.	Oct.	Nov.	Déc.
	Taille					Palisage			Vendanges			Taille

🌐 http://www.anefa.org/sites/default/files/calendrier_des_saisons_anefa2019.JPG

Vous pouvez également postuler à un emploi saisonnier directement sur le site de l'ANEFA : Rubrique **Emploi Saisonnier** > **S'inscrire aux campagnes saisonnières**

<http://gironde.anefa.org/sinscrire-aux-campagnes-saisonni%C3%A8res>



Mes informations utiles

TOILETTES PUBLIQUES

▶ **Saint-Émilion :**

🌐 <https://www.toilettespubliques.net/saint-nnmillion.html>

- 📍 Chemin des fossés
- 📍 Avenue Jacques Goudineau
- 📍 Place Raymond Poincaré
- 📍 D122
- 📍 Rue de la petite fontaine
- 📍 Rue de la porte Bouqueyre
- 📍 Place Bouqueyre

BUREAUX DE POSTE

📍 **Libourne**

📍 **Bureau de poste** : 102 avenue du Général de Gaulle - 33500 Libourne

📅 Lundi, mercredi, jeudi et vendredi : 9h00-18h00 — Mardi : 9h00-16h30
Samedi : 9h00-12h00

📍 **Bureau de poste** : 2 place René Princeteau - 33500 Libourne

📅 Lundi, mercredi, jeudi et vendredi : 9h00-12h30 / 13h30-18h00
Mardi : 9h00-12h30 / 13h30-17h00
Samedi : 9h00-12h00

📍 **Bureau de poste** : 165 Route de Saint-Émilion - 33500 Libourne

📅 Du lundi au vendredi : 9h00-16h30
Samedi : 9h00-12h00

BUREAUX DE POSTE SUITE

- Pomerol**
 - 📍 **Agence postale communale :**
10 rue de Tropchaud
Mairie de Pomerol
 - i Lundi au vendredi :
9h00-12h00 / 13h30-17h00
 - 📍 **Bureau de poste :**
Rue de Catusseau
33500 Pomerol
- Saint-Émilion**
 - 📍 **Bureau de poste :**
Rue Guadet 33330 Saint-Emilion
 - i Lundi au vendredi :
9h00-12h00 / 13h30-16h00
Samedi : 9h00-12h00
- Vignonet**
 - 📍 **Agence postale communale :**
Lieu-dit Graves 33330 Vignonet
 - i Lundi, mardi, jeudi et vendredi :
13h30-16h30
Mercredi : 9h30-12h30
- Lussac**
 - 📍 **Bureau de poste :**
Avenue Gambetta 33570 Lussac
 - i Lundi, mardi, jeudi et vendredi :
9h00-12h30 / 13h30-16h00
Samedi : 9h00-12h00

LAVERIES

- Libourne**
 - 📍 **Laverie Libre-service**
10 Avenue du Général de Gaulle
33500 Libourne
 - ☎ +33 7-86-44-99-98
 - i Ferme à 21h00
 - 📍 **Laverie Libre-service**
10 Avenue de Gourinat
33500 Libourne
 - ☎ +33 6-81-60-31-70
 - i Ferme à 21h00
 - 📍 **Laverie Lavtوماتيك**
115 Rue du Président Carnot
33500 Libourne
 - ☎ +33 5-57-51-58-21
 - i Ferme à 21h00
 - 📍 **Laverie Chamousse**
5 Rue Victor Hugo
33500 Libourne
 - ☎ +33 6-71-51-97-65
 - i Ferme à 21h00

STATIONS-SERVICES

- Libourne**
 - 📍 **Station Total Carré**
197 Avenue Général de Gaulle
33500 Libourne
 - 📍 **Carrefour**
Centre commercial Verdet
route Castillon
102 avenue du Général de Gaulle,
33500 Libourne
 - 📍 **Intermarché**
11 rue Pierre Benoit
33500 Libourne

D.A.B - BANQUES

- Saint-Émilion**
 - 📍 **Agence Crédit Agricole**
6 Rue Madame Bouquey
33330 Saint-Emilion
 - Libourne**
 - 📍 **Crédit Mutuel du Sud Ouest**
19 Rue Jules Ferry
33500 Libourne
 - 📍 **Caisse d'Épargne La Marne**
103 Rue de la Marne
33500 Libourne
 - 📍 **Crédit Agricole**
Agence de Libourne Decazes
17 Place Decazes
33500 Libourne
 - 📍 **Caisse d'Épargne La Plante**
12 Avenue de Gourinat
33500 Libourne
 - 📍 **Banque Populaire Aquitaine**
Centre Atlantique
29 Place Decazes
33500 Libourne
 - 📍 **Société Générale**
75 Rue Gambetta
33500 Libourne
- Liste non exhaustive

GARE DE LIBOURNE

- 📍 72 avenue Gallieni 33500
- 🌐 <https://www.sncf.com/fr/gares/libourne/OCE87584052/departs-arrivees/gl/departs>
- ☎ Pas de ligne ouverte directement au public, contacter directement la SNCF au **36 35**



Je contacte une mairie

❶ Mairie de Saint-Émilion

📍 6 Place Pioceau - 33330
 🌐 <https://www.saint-emilion.org>
 ☎ +33 5-57-24-72-09
 ⓘ Du lundi au jeudi : 8h00-12h00 / 13h30-18h00 — vendredi : 8h00-12h00 / 13h30-17h00

❷ Mairie de St-Christophe-des-Bardes

📍 4 Le Bourg - 33330
 🌐 <https://www.mairie-saint-christophe-des-bardes.com/>
 ☎ +33 5-57-24-77-11
 ⓘ Du lundi au vendredi : 8h45-12h30 / 13h30-17h45
 Mercredi : 9h00-12h00

❸ Mairie de Saint-Etienne-de-Lisse

📍 1 rue Margagne - 33330
 🌐 <http://www.grand-saint-emilionnais.fr/saint-etienne-de-lisse/>
 ☎ +33 5-57-40-18-45
 ⓘ Lundi, mardi, jeudi et vendredi : 9h00-12h00 / 13h30-16h00
 Fermée les mercredis et les week-ends

❹ Mairie de Saint-Laurent-des-Combes

📍 22 Peyrelongue - 33330
 🌐 <http://www.grand-saint-emilionnais.fr/saint-laurent-des-combes/>
 ☎ +33 5-57-24-71-95
 ⓘ 9h00-12h30 / 14h00-18h00
 Fermée les mercredis et les week-ends

❺ Mairie de Saint-Pey-d'Armens

📍 Le Bourg - 33330
 🌐 <http://www.grand-saint-emilionnais.fr/saint-pey-darmens/>
 ☎ +33 5-57-47-15-24
 ⓘ Lun., jeu. et vend. : 8h30-12h30
 Mar. : 8h30-12h30 / 14h30-18h30
 Fermée les merc. et les week-ends

❶ Mairie de Saint-Sulpice de Faleyrens

📍 9 avenue du Général de Gaulle - 33330
 🌐 <https://saintsulpicedefaleyrens.com>
 ☎ +33 5-57-24-75-26
 ⓘ Du lundi au vendredi : 9h00-12h30 / 14h00-17h30

❷ Mairie de Vignonet

📍 4 Dartus - 33330
 🌐 <http://www.Grand-saint-emilionnais.fr/vignonet/>
 ☎ +33 5-57-84-53-12
 ⓘ Du lundi au vendredi : 8h30-12h30

❸ Mairie de Lussac

📍 3 Place de la République - 33330
 🌐 <https://lussac-gironde.fr/>
 ☎ +33 5-57-74-60-23
 ⓘ Du lundi au vendredi : 9h00-12h30

❹ Mairie de Puisseguin

📍 22 avenue Beauséjour - 33570
 🌐 <http://www.mairie-puisseguin.fr/>
 ☎ +33 5-57-55-22-20
 ⓘ Du lundi au jeudi : 8h30-12h30 / 13h30-17h30 — Vendredi : 8h30-12h30 / 13h30-16h30

❺ Mairie de Libourne

📍 42 Place Abel Surchamp - 33500
 🌐 <https://www.libourne.fr//>
 ☎ +33 5-57-55-33-33
 ⓘ Du lundi au vendredi : 8h15-12h30 / 13h15-17h00

❶ Mairie de Saint-Hippolyte

📍 7 grand sable - 33330
 🌐 <http://www.saint-hippolyte.fr>
 ☎ +33 5-57-24-72-67
 ⓘ Du lundi au vendredi : 10h00-17h00

► **Communauté de communes
du grand Saint-Émilionnais**

📍 2 rue Darthus 33330 Vignonet

🌐 <http://www.grand-saint-emilionnais.fr/>

☎ +33 5-57-55-21-60

📅 Du lundi au vendredi :
9h00-12h30 / 13h30-17h00

► **Gare de Saint-Émilion**

🌐 <https://www.ter.sncf.com/nouvelle-aquitaine/gares/87584102/Saint-Emilion/pratique>

📞 Pas de ligne ouverte directement au public, contacter directement le **36 35**

► **Gare de Libourne**

📍 72 avenue Gallieni

🌐 <https://www.sncf.com/fr/gares/libourne/OCE87584052/departs-arrivees/gl/departs>

📞 Pas de ligne ouverte directement au public, contacter directement le **36 35**

📅 **Horaires**

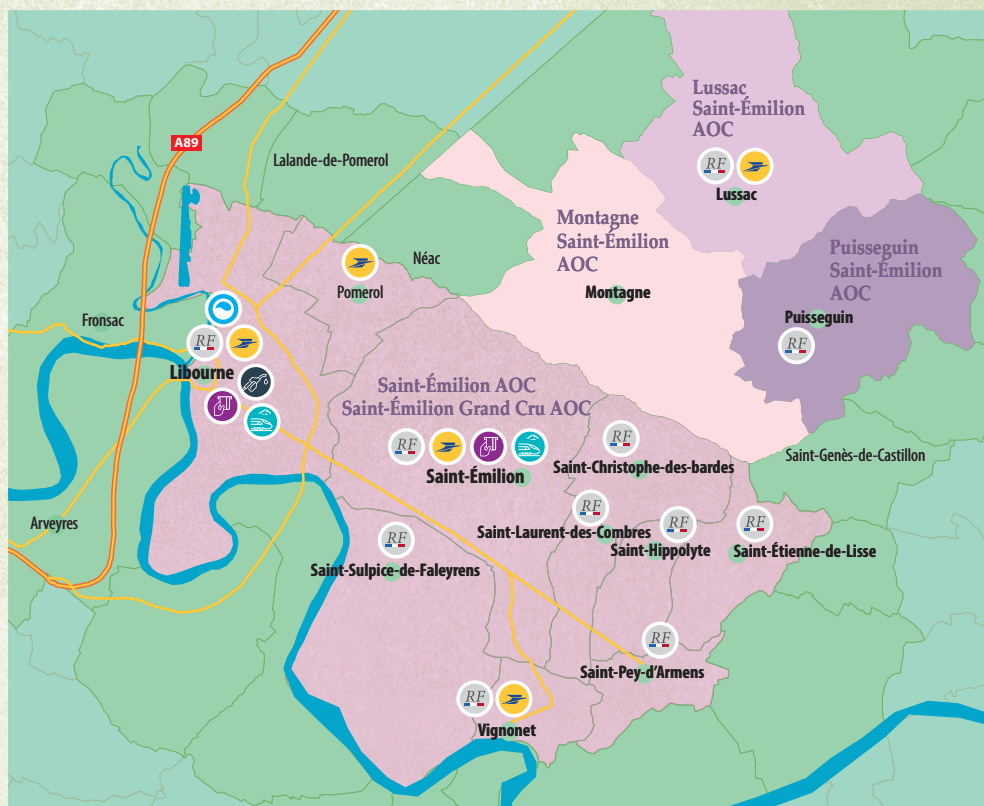
Lundi, mardi, mercredi, jeudi : 05h20-23h

Vendredi : 05h20-00h00

Samedi : 05h20-22h00

Dimanche : 07h20-00h00

Horaires jours fériés : 07h20-00h00



- 🏠 Mairie
- 📮 Poste
- 🚗 Gare
- 🎫 Distributeur de billets
- ⛽ Station service
- 🚰 Laverie automatique



Dans la continuité de son engagement environnemental, la filière du Vin de Bordeaux a lancé sa démarche de Responsabilité Sociétale des Entreprises : Bordeaux Cultivons Demain. Dans ce cadre, nous nous engageons à assurer une bonne qualité de vie et une bonne qualité d'accueil au travail. Les travailleurs saisonniers sont des acteurs majeurs de la filière pour lesquels la filière souhaite s'engager particulièrement. Ce guide met à disposition l'ensemble des informations nécessaires à l'accueil des travailleurs sur le territoire de St Emilion.

Nous remercions le Conseil des Vins de St Emilion ainsi que l'ensemble des partenaires pour leur implication dans la création et la diffusion de ce guide.

Autres guides disponibles :

